

# СОЦИАЛЬНЫЙ СЕРТИФИКАТ дополнительного образования



**ПОЛУЧИТЬ**

РЕГИСТРАЦИЯ в АИС «Навигатор»  
посредством портала

# ГОСУСЛУГИ



Зайдите на сайт  
**АИС «НАВИГАТОР  
ДОПОЛНИТЕЛЬНОГО  
ОБРАЗОВАНИЯ  
КРАСНОДАРСКОГО КРАЯ»;**



Нажмите «Вход через Госуслуги»  
в правом верхнем углу экрана;



Заполните необходимые поля  
для авторизации в открывшемся  
окне и нажмите кнопку «Войти»;



Нажмите на свои ФИО в правом  
верхнем углу и откроется ваш  
профиль;



Нажмите «Записаться» и введите  
данные родителя и ребенка;



Отправьте заявку и после ее  
обработки, заключите договор.

**СОЦИАЛЬНЫЙ СЕРТИФИКАТ  
ПРИСВАИВАЕТСЯ ПРИ  
ЗАЧИСЛЕНИИ НА ПРОГРАММУ**

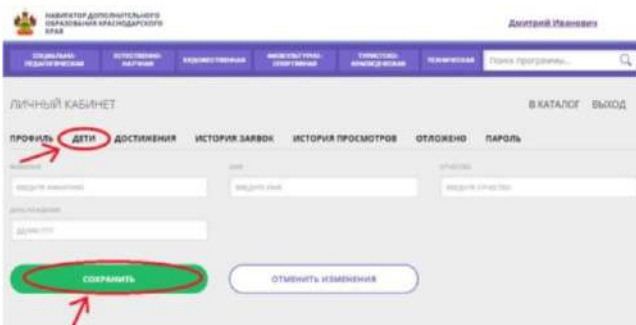
**R23.НАВИГАТОР.ДЕТИ**

+7 (861) 991-23-54

RMC.23teh@yandex.ru

## ШАГ 5

**ЗАРЕГИСТРИРОВАТЬ** своих детей  
в личном кабинете Навигатора



## ШАГ 6

**ВЫБРАТЬ** программу (кружок, секцию)  
и **ПОДАТЬ ЗАЯВКУ** в учреждение  
дополнительного образования  
на выбранную программу



Только зарегистрированные  
в Навигаторе родители получают  
**СОЦИАЛЬНЫЙ СЕРТИФИКАТ**  
дополнительного образования  
для своего ребёнка!



**НАВИГАТОР ДОПОЛНИТЕЛЬНОГО  
ОБРАЗОВАНИЯ  
КРАСНОДАРСКОГО КРАЯ**



# ПЕРСОНАЛИЗИРОВАННОЕ ФИНАНСИРОВАНИЕ ДОПОЛНИТЕЛЬНОГО ОБРАЗОВАНИЯ ДЕТЕЙ КРАСНОДАРСКОГО КРАЯ

**R23.НАВИГАТОР.ДЕТИ**



**РЕГИСТРИРУЙТЕСЬ**  
на сайте НАВИГАТОРА  
дополнительного образования  
детей Краснодарского края!  
**Помогите Вашим детям  
РАСКРЫТЬ ТАЛАНТЫ !**

Для регистрации в Навигаторе  
дополнительного образования нужно  
выполнить несколько простых шагов:

**ШАГ 1**

**ЗАЙТИ** на сайт «Навигатор  
дополнительного образования  
Краснодарского края»:  
<https://p23.навигатор.дети>

**ШАГ 2**

**НАЖАТЬ** кнопку «Регистрация» в правом  
верхнем углу экрана.

**ШАГ 3**

**ЗАПОЛНИТЬ** все обязательные поля в  
регистрационной форме:  
муниципалитет; фамилию, имя, отчество  
(родителя); номер мобильного телефона;  
адрес электронной почты; пароль  
(выбрать самостоятельно). Нажать  
на кнопку «Зарегистрироваться».

**ШАГ 4**

**ПОДТВЕРДИТЬ** электронную почту  
по ссылке, указанной в письме  
от Отдела поддержки Навигатора.

Вы зарегистрированы в навигаторе дополнительного образования -

NO Navigator. Отдел поддержки [powerly@p23.навигатор.дети](mailto:powerly@p23.навигатор.дети) сегодня в 10:50  
Ваш

Здравствуйте!

Пожалуйста, подтвердите получение этого письма по следующей ссылке:  
[https://p23.навигатор.дети/verify/  
/email?code=a96dde61fc3bdcdedc99a55e5510a3462bd13928](https://p23.навигатор.дети/verify/email?code=a96dde61fc3bdcdedc99a55e5510a3462bd13928), иначе некоторые  
возможности будут вам недоступны.

С наилучшими пожеланиями, команда Навигатора дополнительного  
образования <https://p23.навигатор.дети>

главная | проверка электронной почты

СПАСИБО! ЭЛЕКТРОННАЯ ПОЧТА ПОДТВЕРЖДЕНА.

Теперь вы можете редактировать свой профиль, оставлять заявки, отзывы и  
комментарии.

[Перейти в навигатор](#)

[RMC.23teh@yandex.ru](mailto:RMC.23teh@yandex.ru)  
Техподдержка



**ДОПОЛНИТЕЛЬНОЕ ОБРАЗОВАНИЕ СТАЛО ЕЩЁ ДОСТУПНЕЕ!**

## РЕГИСТРАЦИЯ в Навигаторе - ГАРАНТИЯ получения СОЦИАЛЬНОГО СЕРТИФИКАТА

### СОЦИАЛЬНЫЙ СЕРТИФИКАТ -

Это персональная гарантия государства получения ребенком бесплатного дополнительного образования по его выбору.

**Сертификат** - это не бумажный документ, а электронная запись в Навигаторе. Вам не нужно носить с собой ворох бумаг - при зачислении в кружок. Организация сама проверит наличие у вас сертификата в системе.

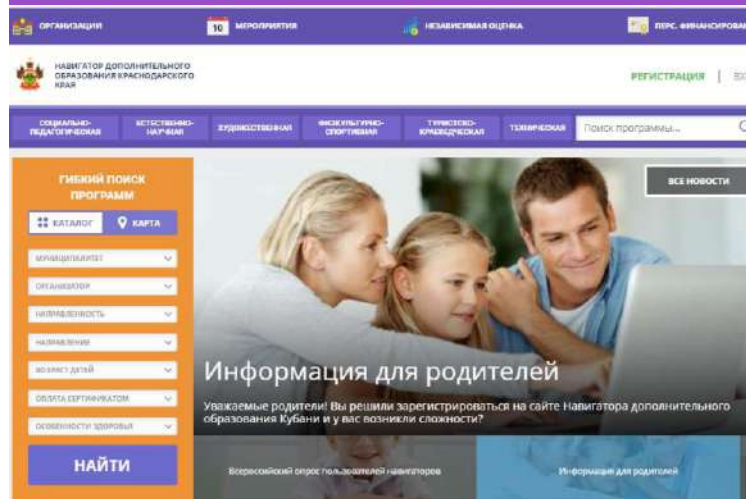
### СОЦИАЛЬНЫЙ СЕРТИФИКАТ НУЖНО ПОЛУЧИТЬ НА КАЖДОГО РЕБЕНКА ОДИН РАЗ

Он выдается детям от 5 до 18 лет.



Ребёнок выбирает -  
государство  
оплачивает

### СОЦИАЛЬНЫЙ СЕРТИФИКАТ ПЕРСНИФИЦИРОВАННОЕ ФИНАНСИРОВАНИЕ



**R23.НАВИГАТОР.ДЕТИ**

+7 (861) 991-23-54

RMC.23teh@yandex.ru

РЕГИОНАЛЬНЫЙ МОДЕЛЬНЫЙ ЦЕНТР ДОПОЛНИТЕЛЬНОГО  
ОБРАЗОВАНИЯ ДЕТЕЙ КРАСНОДАРСКОГО КРАЯ



НАВИГАТОР ДОПОЛНИТЕЛЬНОГО  
ОБРАЗОВАНИЯ  
КРАСНОДАРСКОГО КРАЯ



## ПЕРСНИФИЦИРОВАННОЕ ФИНАНСИРОВАНИЕ ДОПОЛНИТЕЛЬНОГО ОБРАЗОВАНИЯ ДЕТЕЙ КРАСНОДАРСКОГО КРАЯ



ДОПОЛНИТЕЛЬНОЕ  
ОБРАЗОВАНИЕ  
СТАЛО ЕЩЁ ДОСТУПНЕЕ!

🔍 R23.НАВИГАТОР.ДЕТИ



## ЧТО ТАКОЕ НАВИГАТОР?


**НАВИГАТОР** - информационный портал дополнительного образования детей Краснодарского края.

- Не выходя из дома, можно выбрать кружок или секцию любой направленности, любого уровня, посмотреть программу и подать предварительную заявку
- Более **20 000 программ** для ваших детей
- Подробная информация о каждой программе с фото и иллюстрациями
- Отзывы и оценки программ
- Новости и информационные статьи

\*Навигатор - аттестованная (защищённая) система по хранению персональных данных







## РЕГИСТРАЦИЯ

Для регистрации в Навигаторе дополнительного образования нужно выполнить несколько простых шагов:

- ШАГ 1** Зайти на сайт «Навигатор дополнительного образования Краснодарского края»:  

- ШАГ 2** Нажать кнопку «Регистрация» в правом верхнем углу экрана.
- ШАГ 3** Заполнить все обязательные поля в регистрационной форме: выбрать муниципалитет; фамилию, имя, отчество (родителя); номер мобильного телефона; адрес электронной почты; пароль (выбрать самостоятельно).
- ШАГ 4** После того, как вы заполнили регистрационную форму и нажали «Зарегистрироваться», на указанный вами адрес электронной почты поступит сообщение от Отдела поддержки Навигатора. Необходимо перейти по ссылке, указанной в письме, подтвердить свой e-mail.
- ШАГ 5** Поздравляем! Вы успешно зарегистрировались в Навигаторе! Можете регистрировать своих детей и выбирать желаемые образовательные программы в личном кабинете Навигатора.

**Только зарегистрированные в Навигаторе родители получат СОЦИАЛЬНЫЙ СЕРТИФИКАТ дополнительного образования для своего ребенка**

## РЕГИСТРАЦИЯ в АИС «Навигатор» посредством портала **ГОСУСЛУГИ**

-  Зайдите на сайт **АИС «НАВИГАТОР ДОПОЛНИТЕЛЬНОГО ОБРАЗОВАНИЯ КРАСНОДАРСКОГО КРАЯ»;**
-  Нажмите «Вход через Госуслуги» в правом верхнем углу экрана;
-  Заполните необходимые поля для авторизации в открывшемся окне и нажмите кнопку «Войти»;
-  Нажмите на свои ФИО в правом верхнем углу и откроется ваш профиль;
-  Нажмите «Записаться» и введите данные родителя и ребенка;
-  Отправьте заявку и после ее обработки, заключите договор.

## СОЦИАЛЬНЫЙ СЕРТИФИКАТ ПРИСВАИВАЕТСЯ ПРИ ЗАЧИСЛЕНИИ НА ПРОГРАММУ

